



Manual de uso de plataforma e-learning REDCOES

Plataforma:





Ingrese al Sitio <https://redcoes.edu.sv/>




1- Al ingresar al sitio web encontrará nuestra página Principal con toda la oferta de Diplomados disponibles.





Para iniciar sesión en la opción Acceder



Página Principal

ESPAÑOL - INTERNACIONAL (ES) Acceder

Cursos disponibles

O ingresar directamente al Diplomado Inscrito



12-2023 | Diplomado en Aduanas y Comercio



11-2023 | Diplomado Práctica Integral en la elaboración de Manuales para la Prevención de Lavado de Dinero y Activos según instructivo vigente emitido por la UIF-FGR



10-2023 | Diplomado Aduanero Aspectos relevantes a tomar en cuenta en la Gestión Aduanera



09-2023 | Diplomado en Precios de Transferencia Modalidad 24/7-G2



08-2023 | Diplomado en Prevención de Lavado de Dinero Modalidad 24/7-G2



07-2023 | Diplomado de Educación Continuada para Contadores y Auditores - Modalidad 24/7-G2



06-2023 | Diplomado en Actualización Tecnológica Empresarial y Profesional en El Salvador Modalidad 24/7-G2



05-2023 | Diplomado de Aplicación Práctica de la Ley de Impuesto sobre la Renta



Introduzca su número de DUI

Digitar su contraseña o su mismo número de DUI sin guiones

Entrar a Moodle

Nombre de usuario

Contraseña

ACCEDER

¿Ha extraviado la contraseña?

Algunos cursos permiten el acceso de invitados

ENTRAR COMO INVITADO

Español - Internacional (es)

AVISO DE COOKIES

Usuario su número de DUI sin guiones

Cuando ingrese por primera vez su clave será el mismo DUI sin guiones





Recuerda si deseas cambiar contraseña debes anotarla en un sitio donde no se le olvide recordar.

Ahora comenzamos a explorar todo el sitio.

Inicio del Sitio: Una vez ingresando al sitio nos aparecerá un mensaje de bienvenida y el curso en el cual nos hemos inscrito.

The screenshot shows the top navigation bar with 'Página Principal', 'Área personal', and 'Mis cursos'. A user profile 'JP' is visible. Below the navigation is a language selector set to 'Español - Internacional (es)'. A welcome message reads '¡Bienvenido/a de nuevo, JUAN! 🙌'. The main content area is titled 'Vista General De Curso' and includes a search bar, a dropdown for 'ORDENAR POR NOMBRE DEL CURSO', and a 'TARJETA' button. A course card is displayed with a blue header image, the text '06-2023 | Diplomado en Actualización ... Misceláneos', and '0% completado'. The footer contains 'Enlaces rápidos' (Acerca de nosotros, Beneficios), 'Síguenos' (Facebook, Twitter), and contact information for 'Red de Contadores de El Salvador (REDCOES) | Tu Gremial Inclusiva' at '51 avenida norte, Col. Flor Blanca, N° 132, San Salvador'.

Área personal. Observará los cursos inscritos y un resumen detallado del desarrollo de estos.

This screenshot shows the 'Mis cursos' section of the dashboard. The navigation bar is identical to the previous screenshot. The main content area is titled 'Mis cursos' and features the same 'Vista General De Curso' interface with search and sorting options. A single course card is visible, matching the one in the previous screenshot: '06-2023 | Diplomado en Actualización ... Misceláneos' with '0% completado'.





Cuando ingrese a su curso notará que cada diplomado es impartido por un facilitador, el participante, debe estudiar el contenido que su facilitador coloque y realizar las actividades.

Vista General

Menú Navegación entre distintas Jornadas

Página Principal Área personal Mis cursos

General

Bienvenidos/as

REDCOES Red de Contadores de El Salvador Tu gremio incluye

Diplomado de Actualización Tecnológica Empresarial y Profesional en El Salvador. Modalidad 24/7

REDCOES Red de Contadores de El Salvador Tu gremio incluye

Diplomado de actualización tecnológica empresarial y profesional en El Salvador. Grupo 2

CUPOS LIMITADOS

Ruta de Aprendizaje: Nos detalla la ruta a seguir en el desarrollo de los contenidos del diplomado por jornadas y las fechas de apertura.

Ruta de Aprendizaje

REDCOES Red de Contadores de El Salvador Tu gremio incluye

Diplomado de actualización tecnológica empresarial y profesional en El Salvador. Grupo 2

MODALIDAD 24/7

Disponible desde la fecha	Seminario
13/03/2023	Rol profesional ante la economía digital
15/03/2023	Tecnologías de la información y comunicación (TIC)
17/03/2023	Ofimática e innovaciones tecnológicas
18/03/2023	Optimización empresarial con Microsoft 365, Google Workspace y Microsoft Power Platform

Evento desarrollado en la plataforma:

moodle 20 Horas

Inscríbete con precio de promoción hasta el 13 de marzo de 2023

CUPOS LIMITADOS

Última fecha para visualización

MARNAR COMO I





Perfil del Facilitador: Puedes visualizar el perfil del ponente que está impartiendo el diplomado o en su defecto la jornada según la especialidad del curso.

Secciones o Jornadas: El diplomado está dividido en secciones o jornadas el cual se encuentra identificado con el nombre, fecha de inicio y de cierre de esta.





Recursos: Cada jornada cuenta con los recursos, audiovisuales, como material de apoyo el cual puede ser descargado por el participante como se muestra a continuación.

Etiqueta

Video

IMPORTANTE: Las etiquetas nos orientan en el curso en cuanto a los recursos que están disponibles en cada jornada.

Recursos para
visualizar y
descargar

- RECURSO
Rol profesional ante la economía digital
- RECURSO
Anexo 1: Informe sobre la economía digital 2019
- RECURSO
Anexo 2: Informe sobre la economía digital 2021
- RECURSO
Anexo 3: Tecnología IFAC
- RECURSO
Anexo 4: Informe sobre la economía digital 2022
- RECURSO





Si desea visualizar un recurso de archivo puede dar clic sobre él y se visualizará según se muestra a continuación:

Opción Descargar archivo

MARCAR COMO HECHA

Informe sobre la Economía Digital 1 / 215 35%

Autoevaluación: En cada Jornada encontrará una autoevaluación, aunque no es calificable, sin embargo, le orientará a saber si usted ha adquirido los conocimientos sobre los contenidos expuestos por el facilitador. (Identifíquelo con las etiquetas como se muestra en la imagen)

Asignaciones

Evaluación

CUESTIONARIO
Autoevaluación Seminario 1

Abrió: domingo, 12 de marzo de 2023, 22:01
Cierra: viernes, 14 de abril de 2023, 21:59





Para realizar la autoevaluación debe dar clic sobre la actividad "Cuestionario"

Evaluación

CUESTIONARIO
Autoevaluación Seminario 1

Abrió: domingo, 12 de marzo de 2023, 22:01
Cierra: viernes, 14 de abril de 2023, 21:59

Para contestar el examen seleccionar la opción Vista Previa del Cuestionario como se muestra a continuación:

Mis cursos

Cierra: viernes, 14 de abril de 2023, 21:59

Esta actividad ha sido diseñada para que luego de haber analizado las presentaciones y videos, pueda validar el conocimiento adquirido. Esta evaluación es formativa y no obligatoria, solamente es para practicar.

Propósito: auto-evaluar los conocimientos adquiridos en el "Seminario 1"

Tema: Rol Profesional ante la economía digital

Disponibilidad: del 13 de Marzo al 14 de Abril de 2023

Intentos: ilimitados, en el período de vigencia de la prueba

Navegación: secuencial (solamente puede adelantar)

Tiempo: veinte minutos

VISTA PREVIA DEL CUESTIONARIO

Límite de tiempo: 20 minutos

Método de calificación: Calificación más alta

Calificación para aprobar: 7,00 de 10,00





Para el desarrollo del cuestionario deberá ir dando siguiente a medida conteste las interrogantes

Diplomado en Actualización Tecnológica Empresarial y Profesional 24/7-G2 > Autoevaluación Seminario 1 > Vista previa

CUESTIONARIO
Autoevaluación Seminario 1

ATRÁS

Pregunta 1
Sin responder aún
Puntúa como 1,00
Marcar pregunta

Tiempo restante 0:18:30

Aquí aparecerá las interrogantes con sus posibles respuestas

Para avanzar a la siguiente

SIGUIENTE PÁGINA

Navegación Por El Cuestionario

JP
JUAN PEREZ
1 2 3 4 5
Terminar intento...
COMENZAR UNA NUEVA PREVISUALIZACIÓN

Podrá ver el avance y el tiempo del intento

Diplomado en Actualización Tecnológica Empresarial y Profesional 24/7-G2 > Autoevaluación Seminario 1 > Vista previa

CUESTIONARIO
Autoevaluación Seminario 1

ATRÁS

Pregunta 5
Sin responder aún
Puntúa como 1,00
Marcar pregunta

Tiempo restante 0:13:14

TERMINAR INTENTO...





Al darle terminar el intento aparece la siguiente imagen:

6	Sin responder aún
7	Sin responder aún
8	Sin responder aún
9	Sin responder aún
10	Sin responder aún

VOLVER AL INTENTO

Tiempo restante 0:

Este intento debe ser presentado el lunes, 20 de marzo de 2023, 10:01.

ENVIAR TODO Y TERMINAR

Debe darle enviar todo y terminar

Foro de dudas: En cada jornada existe un foro de participación en la cual podrán consultar al facilitador sobre alguna duda que les haya surgido en el desarrollo del contenido. En su momento esas dudas serán abordadas por el facilitador:

The screenshot shows a course interface. On the left is a sidebar menu with the following items: 'Anexo 4: Informe sobre I...', 'Anexo 5: Agenda digital ...', 'Autoevaluación Seminar...', 'Foro de Dudas', '▼ Tema 2 | Tecnologías d...', 'Tecnologías de la inform...', 'Autoevaluación Seminar...', 'Foro de Dudas', and '▼ Tema 3 | Ofimática e in...'. The main content area features a dark blue banner with the text 'Foro de dudas' and a speech bubble icon. Below this, there is a red icon of a speech bubble with a question mark, followed by the text 'FORO' and 'Foro de Dudas'.





Para realizar su participación en el foro deberá ingresar al foro de dudas y les mostrara la siguiente **imagen**

Diplomado en Actualización Tecnológica Empresarial y Profesional 24/7-G2 > Foro de Dudas

FORO
Foro de Dudas

Foro Configuración Calificación avanzada Suscripciones Informes Más ▾

MARCAR COMO HECHA

Buscar en los foros 🔍

Mostrar respuestas anidadas ▾ CONFIGURACIONES ▾

Foro de Dudas
lunes, 6 de marzo de 2023, 14:29

En este foro puede plantear sus inquietudes respecto al Seminario 5 del diplomado. Para escribir su inquietud solamente de clic en la opción **"Responder (réplica)"**, escriba su participación en la caja de texto del editor y termine con clic en el botón **Enviar**

ENLACE PERMANENTE EDITAR RESPONDER ?

Para responder en el foro deberá dar clic en la opción **RESPONDER** y su participación agregarla en la Caja de Texto como se muestra a continuación luego darle **ENVIAR AL FORO**

lunes, 6 de marzo de 2023, 14:29

En este foro puede plantear sus inquietudes respecto al Seminario 5 del diplomado. Para escribir su inquietud solamente de clic en la opción **"Responder (réplica)"**, escriba su participación en la caja de texto del editor y termine con clic en el botón **Enviar**

ENLACE PERMANENTE EDITAR RESPONDER

Escriba su respuesta...

ENVIAR AL FORO CANCELAR

Responder en privado

AVANZADA





Examen Final: Al finalizar el curso de acuerdo con la fecha programada se habilitará un examen el cual deberá de aprobar con nota mayor o igual a siete el cual usted lo podrá visualizar con las viñetas como se muestra lo siguiente:

MARCAR COMO HECHA



MARCAR COMO HECHA



Ver

Recibir una calificación:

Recibir una calificación de aprobado

Abrió: domingo, 19 de marzo de 2023, 23:00

Cierra: viernes, 14 de abril de 2023, 21:59

Esta actividad evaluada es un resumen de todas las anteriores autoevaluaciones, cuya finalidad es que usted pueda descargar su Diploma de participación de manera automática al obtener una nota igual o superior a 7.0

Intentos: ilimitados

Apertura: 20 de Marzo de 2023

Fecha límite: 14 de abril de 2023

Para desarrollar este cuestionario se repiten los mismos pasos explicados en el apartado de **AUTOEVALUACIÓN**

También para REDCOES es importante realizar los procesos de mejoras por lo que al final del curso o de cada jornada encontrará una pequeña encuesta donde solicitamos su participación con el fin de mejorar la calidad de los procesos de formación a través de la plataforma.



Abre: viernes, 31 de marzo de 2023, 00:01

Cierra: domingo, 16 de abril de 2023, 23:55



No disponible hasta que:



- Después de 31 de marzo de 2023, 00:05
- Después de 16 de abril de 2023, 23:55







Para finalizar una vez realice la prueba final podrá descargar su diploma de acuerdo con la fecha programada en el curso

 **Descargar Diploma** 

 **CERTIFICADO PERSONALIZADO**
Descargue su diploma 

 No disponible hasta que:

- La actividad Prueba final para obtener diploma esté realizada y superada
- Después de 14 de abril de 2023, 22:05
- Antes de 30 de abril de 2023, 21:55



Logo: REDCOES Miembro de: AIC

Red de Contadores de El Salvador
ORGANISMO DEL PRESENTE

Diploma
A

Por su participación en el evento:
DIPLOMADO DE ACTUALIZACIÓN TECNOLÓGICA EMPRESARIAL Y PROFESIONAL EN EL SALVADOR

Acreditado por el Consejo General de Cuentas de la Provincia de Contadores Públicos y Auditores.
Los resultados de este curso se acreditarán con una cantidad de horas de capacitación.

Realizado en la ciudad de San Salvador, 31 de diciembre de 2022

Dir. General de Contadores Públicos y Auditores: Lic. Araceli María Rodríguez Martínez
Lic. Ingrid Mercedes Rodríguez Martínez
Lic. Ingrid Mercedes Rodríguez Martínez

Por último, no se les olvide las siguientes indicaciones

- ✚ El material en PDF se podrá descargar, las conferencias están únicamente en modo de visualización.
- ✚ La acreditación de horas se realizará con base a los reportes de visualización del material dentro de la plataforma
- ✚ En caso de que lo desee, en cualquier momento puede realizar un cambio de contraseña, así como actualizar sus demás datos de su perfil. Al hacer cambio de contraseña le sugerimos colocar una contraseña que le sea fácil de recordar y anotarla en un lugar visible ya que será la que utilizará en este y en futuros curso; si tiene inconvenientes con su contraseña, contáctenos para que se la reestablezcamos a la contraseña por defecto.
- ✚ Es necesaria la realización de la prueba final para descargar el diploma de participación

Cualquier duda puede contactarnos por cualquiera de nuestros medios el cual será atendido en horarios de oficina

 reddecontadores

 Red de Contadores de El Salvador

 Red de Contadores de El Salvador

 reddecontadores.com

**REDCOES**
Red de Contadores de El Salvador
Tu gremial inclusiva

 (503) 7318 - 8188  Tel:(503) 2225 - 2376

51 Av. Norte #132, Colonia Flor Blanca, San Salvador

